

ウォークラリー (WR)・オリエンテーリング (OL)

# 自然観察路スタンプラリー

自然観察路を探検しながらスタンプを集めます。設定された課題によって難易度が異なりますので、幼児から楽しむことができます。

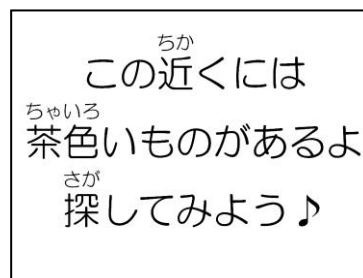

対象	幼児以上
持ちもの	スタンプラリー用紙 (別紙・必要枚数のコピーをご用意ください) 筆記用具・バインダー (スタンプラリー用紙用・必要に応じて) その他、帽子・雨具・水筒など野外活動に必要なもの
事前準備	コースの下見 (降雨後の足元の確認など) スタンプの設置 (スタンプは管理棟事務所にあります)

## 各コースの概要

	難易度	所要時間	ねらいと内容
A	1	45分～1時間	自然とふれあいながら、スタンプ集めを楽しむ 自然観察の入り口となるプログラムです。難しい観察を目的とせず、仲間とスタンプ集めを楽しみながら自然に触れます。
B	2	1時間～1時間半	自然を発見し、スタンプ集めを楽しむ 仲間とスタンプ集めをしながら、課題の自然物を見つけることの喜びや楽しさを感じます。
C	3	1時間半～2時間	写生をすることで、自然物の特徴をとらえる 自然を観察、写生することによって特徴をとらえ記録に残します。仲間と発見し、協力して課題を達成することの喜びを感じます。

## 活動の進め方

- 数人のグループをつくって自然観察路を回り、スタンプを集めます。
- スタート前に以下の注意を伝えてください。  
 急ぐ必要はないので、ゆっくり自然とふれあいましょう。  
 班の仲間といっしょに歩きましょう。  
 自然の中に残していいのは、足跡だけです (ゴミを捨てないこと)。  
 自然観察路の奥に高取山への登山道があるため、それ以上先には進まないように。  
 ※登山道の入り口に指導者を配置してください
- リスのイラストがスタンプの目印です。めくるとその場所の課題を見ることができます。

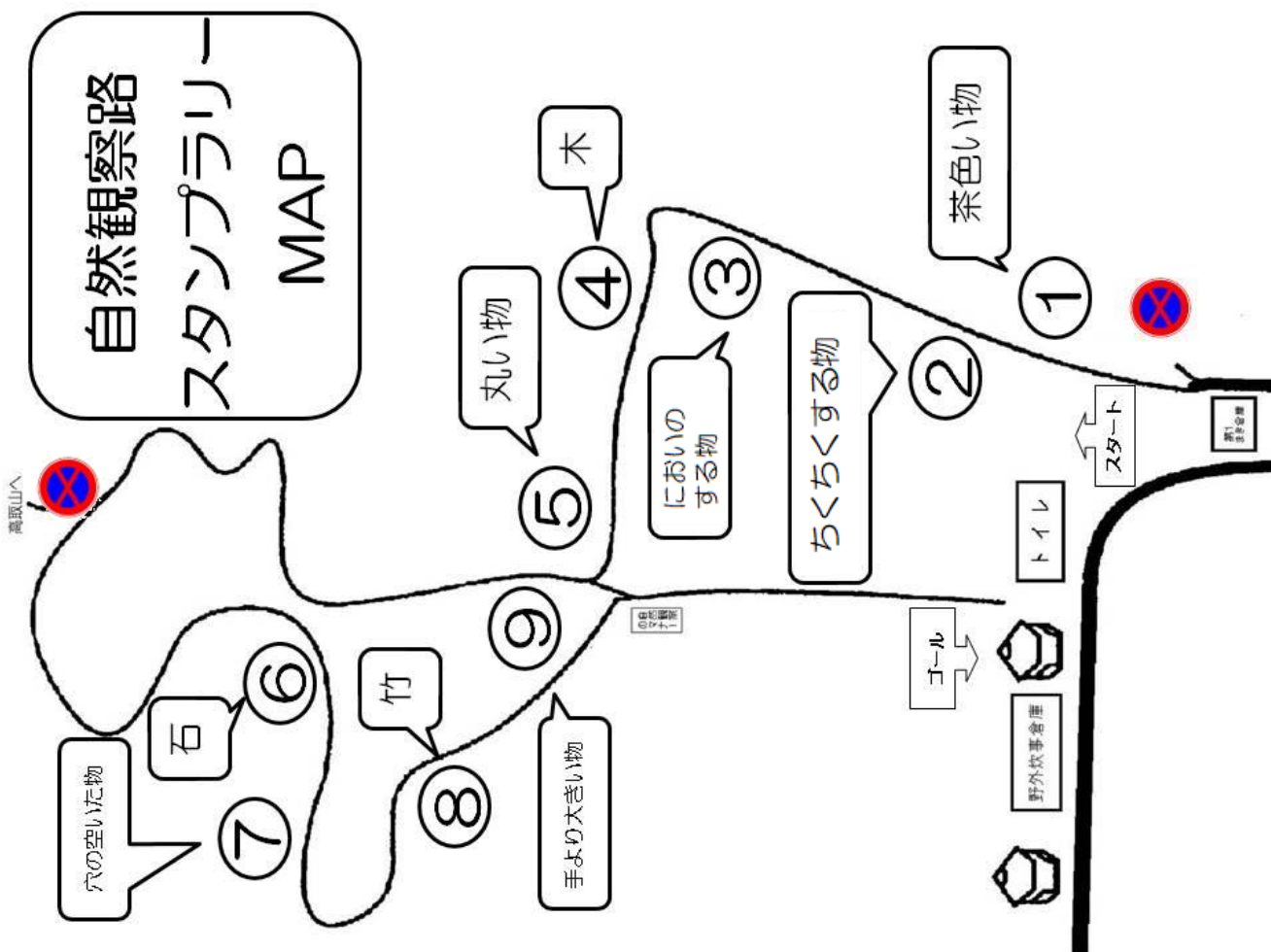


- ゴール後に、発見したこと、感じたことを発表する時間を設けるのもよいでしょう。

# スタンプ一覽

スタンプは管理棟事務所に用意しています。事前にスタンプを所定の場所に設置し、終了後に撤収してください。

		
①茶色いもの	②ちくちくするもの	③においのするもの
		
④木	⑤丸い物	⑥石
		
⑦穴の空いたもの	⑧竹	⑨手より大きいもの



このアクティビティシートは、愛川ふれあいの村利用者に役立つ活動情報を提供するためのものです。目的外の使用、内容の改変、WEB等への転載を禁じます。

# しぜんかんさつろ すたんぷらりー 自然観察路スタンプラリー (A)

～<sup>あいかわ</sup>愛川の山の中を<sup>あ</sup>ゆっくと<sup>あ</sup>歩きながら、<sup>しぜん</sup>自然を<sup>たの</sup>たっぴりと楽しもう～

## ○ルール

<sup>あ</sup>山の中を<sup>あ</sup>歩きながら、<sup>しぜん</sup>自然探<sup>あ</sup>しをしよう！  
スタンプ台を見つけたら、スタンプを押そう♪

## ○大切なこと

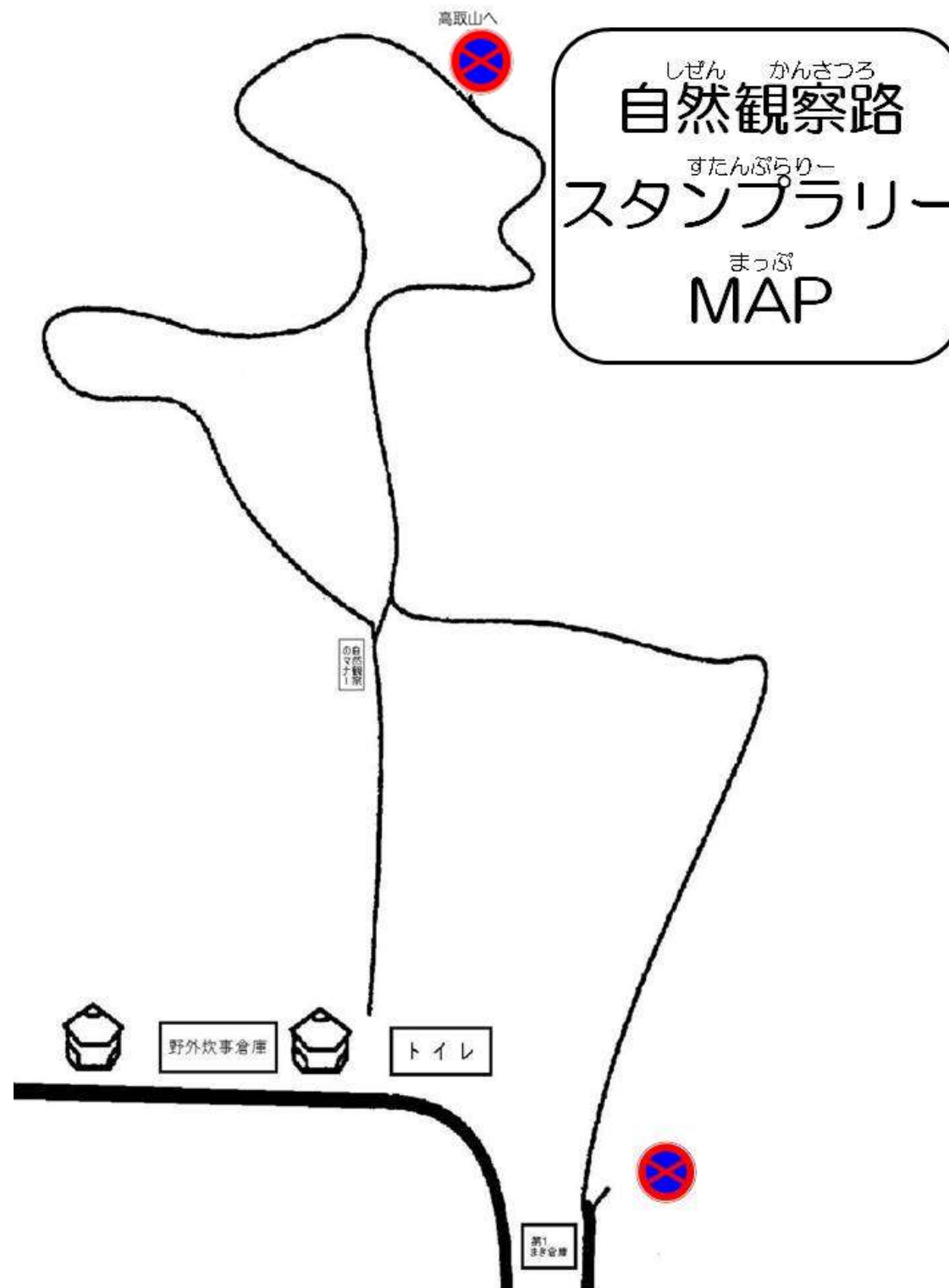
グループの<sup>いっしょ</sup>友達と一緒に<sup>あ</sup>歩くこと！  
ひとりで<sup>か</sup>勝手にどこかに<sup>い</sup>かない！  
スタンプを押すときは<sup>じゆんぱん</sup>順番に！  
木の<sup>えだ</sup>枝・<sup>ぼう</sup>棒は<sup>ふ</sup>振り回さない！  
自然の<sup>い</sup>(<sup>あ</sup>生きている)ものは<sup>たいせつ</sup>大切に<sup>し</sup>すること！

## ○持ち物

地図・<sup>ばいんだー</sup>バインダー・<sup>えんぴつ</sup>えんぴつ・<sup>けこむ</sup>消しゴム



## すたんぷだい めじるし スタンプ台の目印



すたんぷちよう  
スタンプ帳 (スタンプ台を見つけたら、スタンプを押そう！)




# しぜんかんさつろすたんぷらりー 自然観察路スタンプラリー (B)

～あいかわ やま なか ある しぜん たの 楽しむ～  
～愛川の山の中をゆっくりと歩きながら、自然をたっぴりと楽しもう～

## ○ルール

山の中を歩きながら、自然探しをしよう！  
指示されたものを見つけられたらスタンプが押せるよ♪

## ○大切なこと

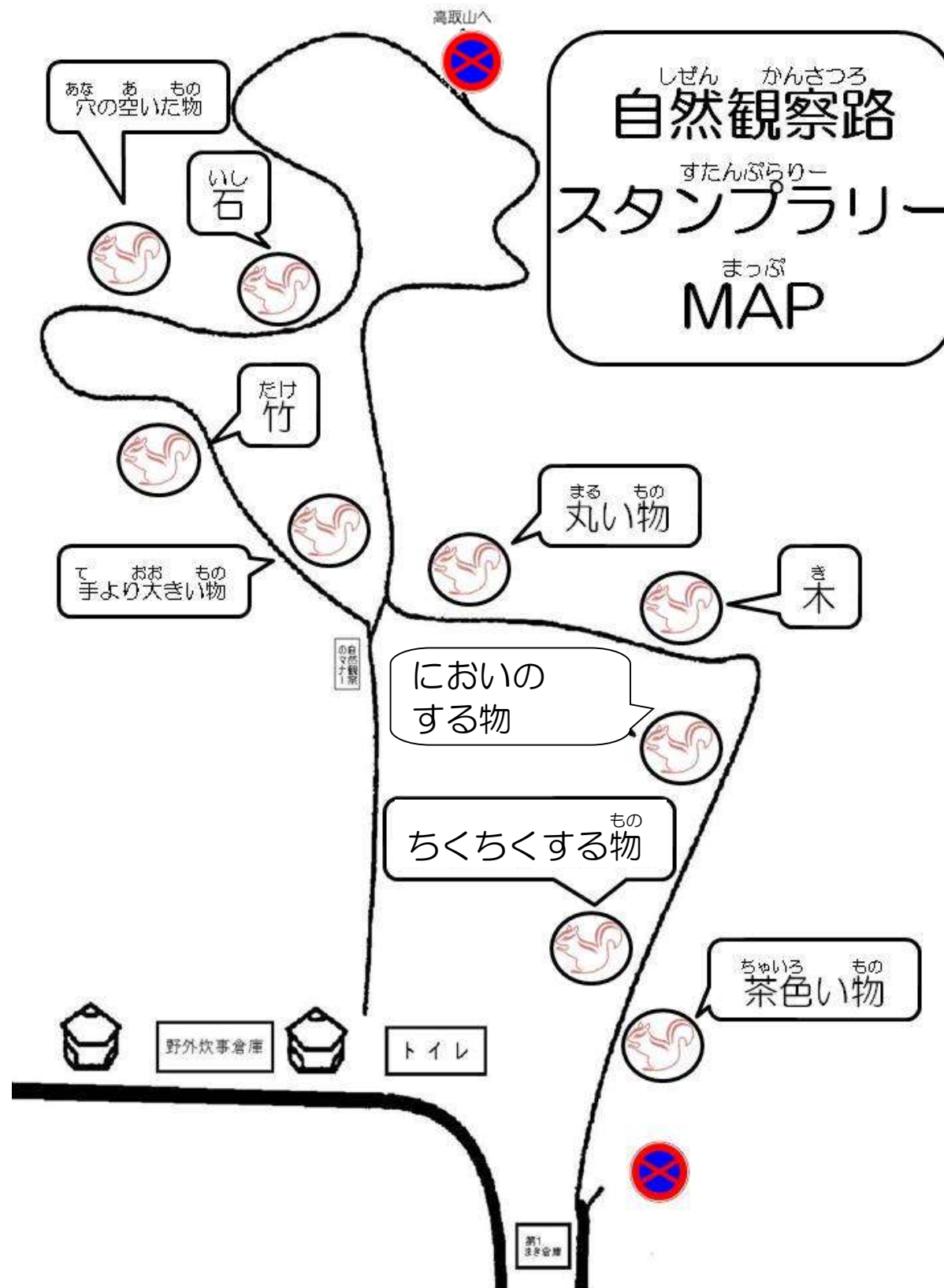
グループの仲間と一緒に歩くこと！  
ひとりで勝手にどこかにいかない！  
スタンプを押すときは順番に！  
木の枝・棒は振り回さない！  
自然の（生きている）ものは大切にすること！

## ○持ち物

地図・バインダー・えんぴつ・消しゴム



## すたんぷだいめじるし スタンプ台の目印



すたんぷちょう (指示されたものを見つけたらスタンプを押そう！見つけたものの特徴も書こう)

<p>ちやいろ もの 茶色い物</p>	<p>ちくちくする物</p>	<p>においのする物</p>
<p>き 木</p>	<p>まる もの 丸い物</p>	<p>いし 石</p>
<p>あな あ もの 穴の空いた物</p>	<p>たけ 竹</p>	<p>て おお もの 手より大きい物</p>

# しぜんかんさつろすたんぷらりー 自然観察路スタンプラリー (C)

～あいかわやまなかをゆっくりと歩きながら、しぜんをたっぴりと楽しむ～

## ○ルール

山の中を歩きながら、見つけたものを紙に描いていこう！  
描いたらスタンプポイントでスタンプを押すことができるよ♪

## ○大切なこと

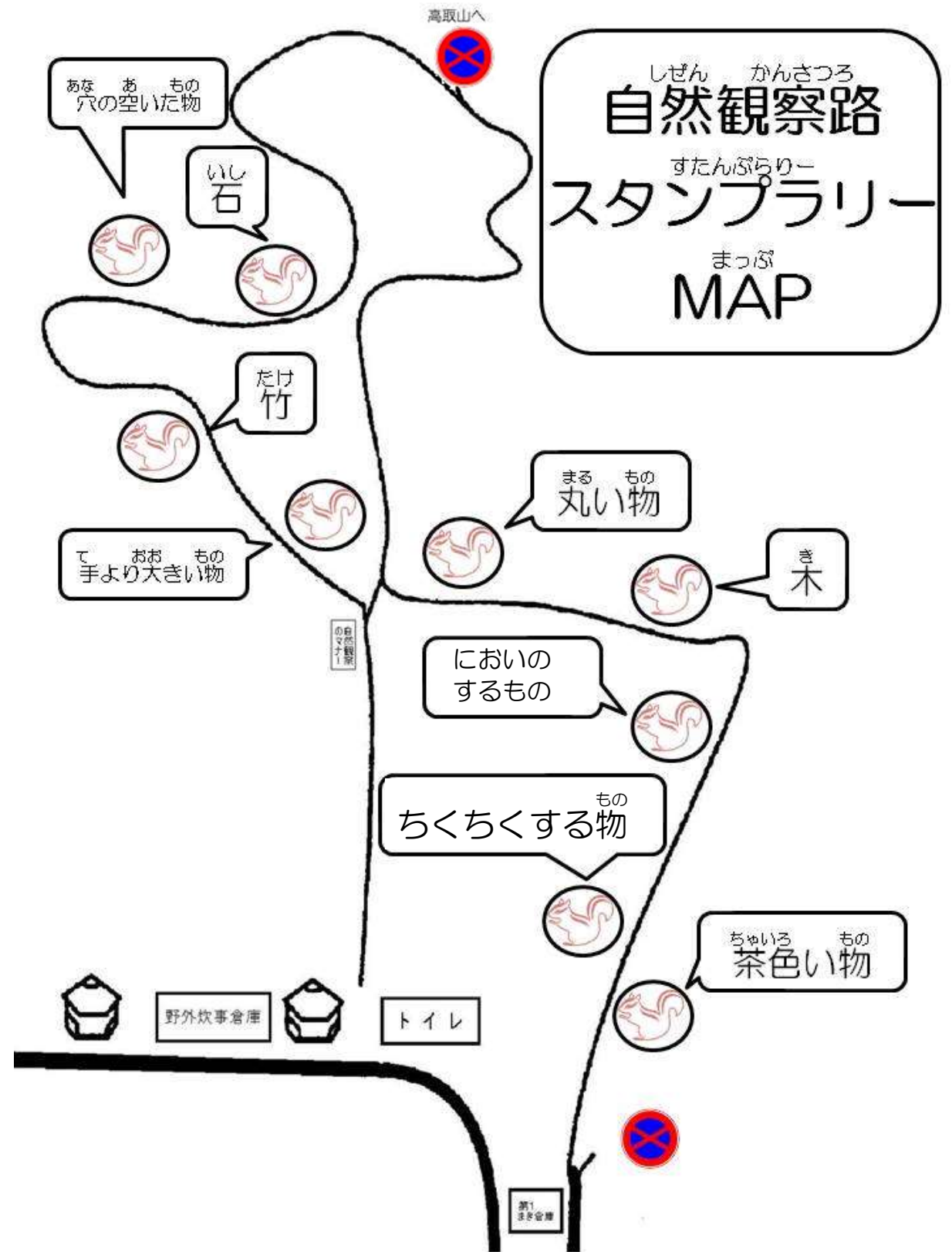
グループの友達と一緒に歩くこと！  
ひとりで勝手にどこかにいかない！  
スタンプを押すときは順番に！  
木の枝・棒は振り回さない！  
自然の（生きている）ものは大切にすること！



## ○持ち物

地図・バインダー・えんぴつ・消しゴム

## すたんぷだいめじるし スタンプ台の目印



え ちょう  
お絵かき帳 (指示されたものを見つけたら絵を描こう！)

<small>ちやいろ もの</small> 茶色い物	<small>もの</small> ちくちくする物	<small>もの</small> においのする物
<small>き</small> 木	<small>まる もの</small> 丸い物	<small>いし</small> 石
<small>あな あ もの</small> 穴の空いた物	<small>たけ</small> 竹	<small>て おお もの</small> 手より大きい物

え ちょう  
スタンプ帳 (絵が描けたら、スタンプを押そう！)

<small>ちやいろ もの</small> 茶色い物	<small>もの</small> ちくちくする物	<small>もの</small> においのする物
<small>き</small> 木	<small>まる もの</small> 丸い物	<small>いし</small> 石
<small>あな あ もの</small> 穴の空いた物	<small>たけ</small> 竹	<small>て おお もの</small> 手より大きい物