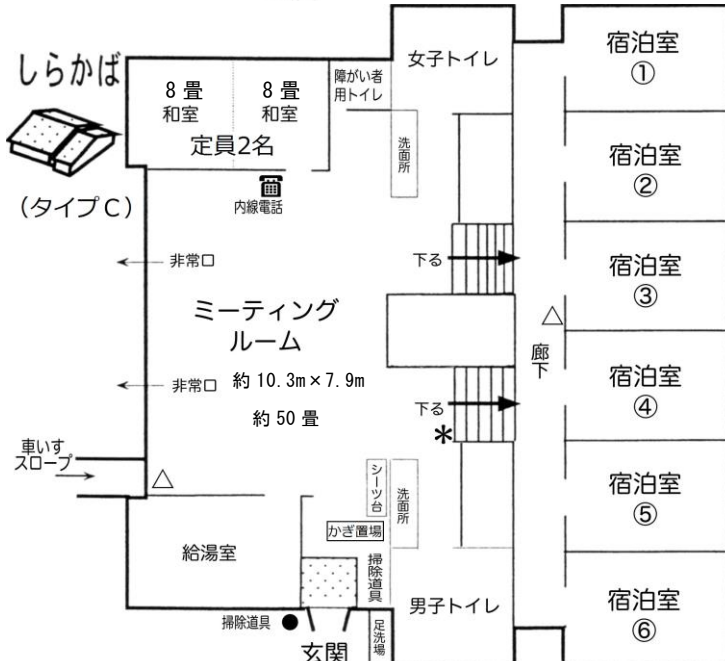
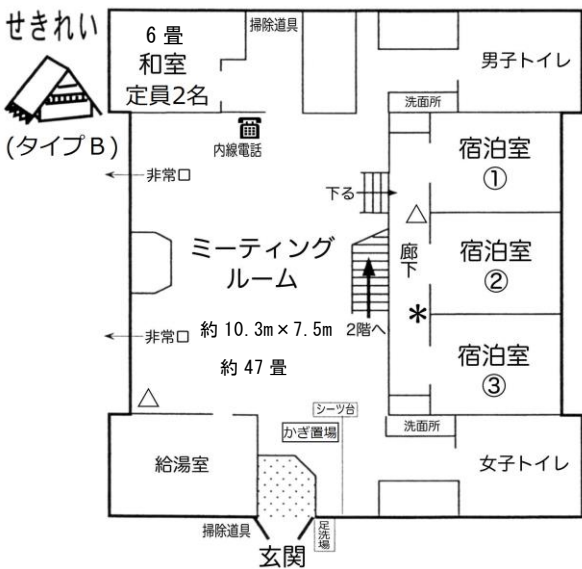
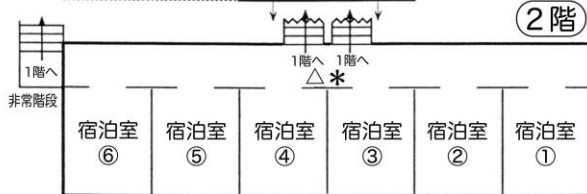
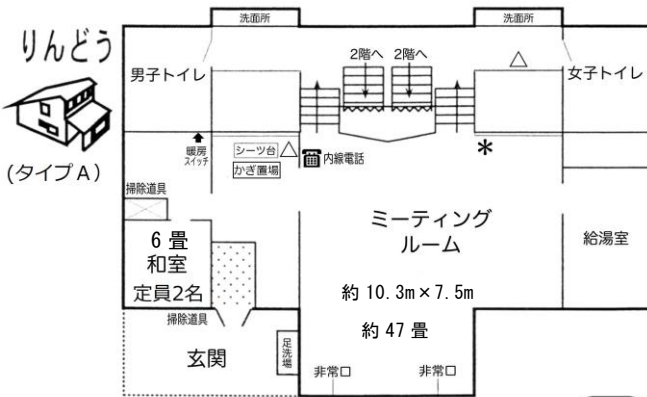


# V 施設案内

## ① ロッジ案内図



### 各ロッジ共通事項

- 定員  
50名 (宿泊室6室×各8名 和室2名)
- 施設
  - ① 宿泊室 全6室  
◇2段ベッド4台・寝具8名分
  - ② 和室 (指導員室)  
◇寝具2名分・座卓1卓・金庫1台
  - ③ 給湯室  
◇瞬間湯沸かし器・ガス台(2口)  
◇流し台・やかん(3リットル)2個
  - ④ 内線電話  
管理棟事務所や他のロッジ等へ連絡ができます。※外線はかけられません。
  - ⑤ トイレ  
和式・洋式(男女各1基は洋式トイレあり)  
しらかば棟: 障がい者用のトイレ1基設置
  - ⑥ ミーティングルーム  
◇長机2台・パイプ椅子50脚
  - ⑦ 清掃用具  
◇掃除機1台・T字ほうき8本  
◇モップ4本・ちりとり3個  
◇ほうき1本和・ほうき1本

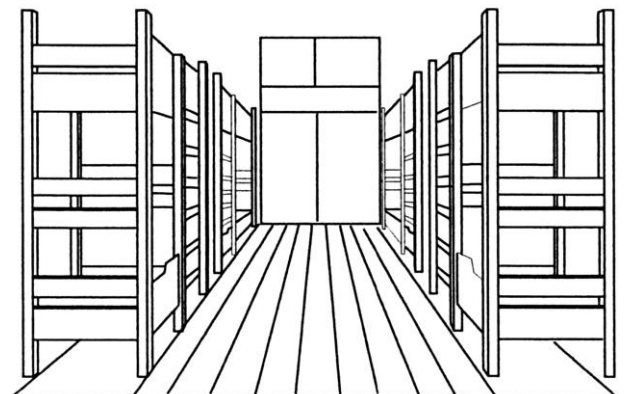
### 禁止事項

- ◇火気 (キャットルファイア-除く)
- ◇喫煙・調理・室内での球技
- ◇スポーツ活動
- ◇野外への寝具の持ち出し (毛布など)
- ◇夜間早朝の外出や入退村 (緊急時を除く)

### 夏期・冬期の設備

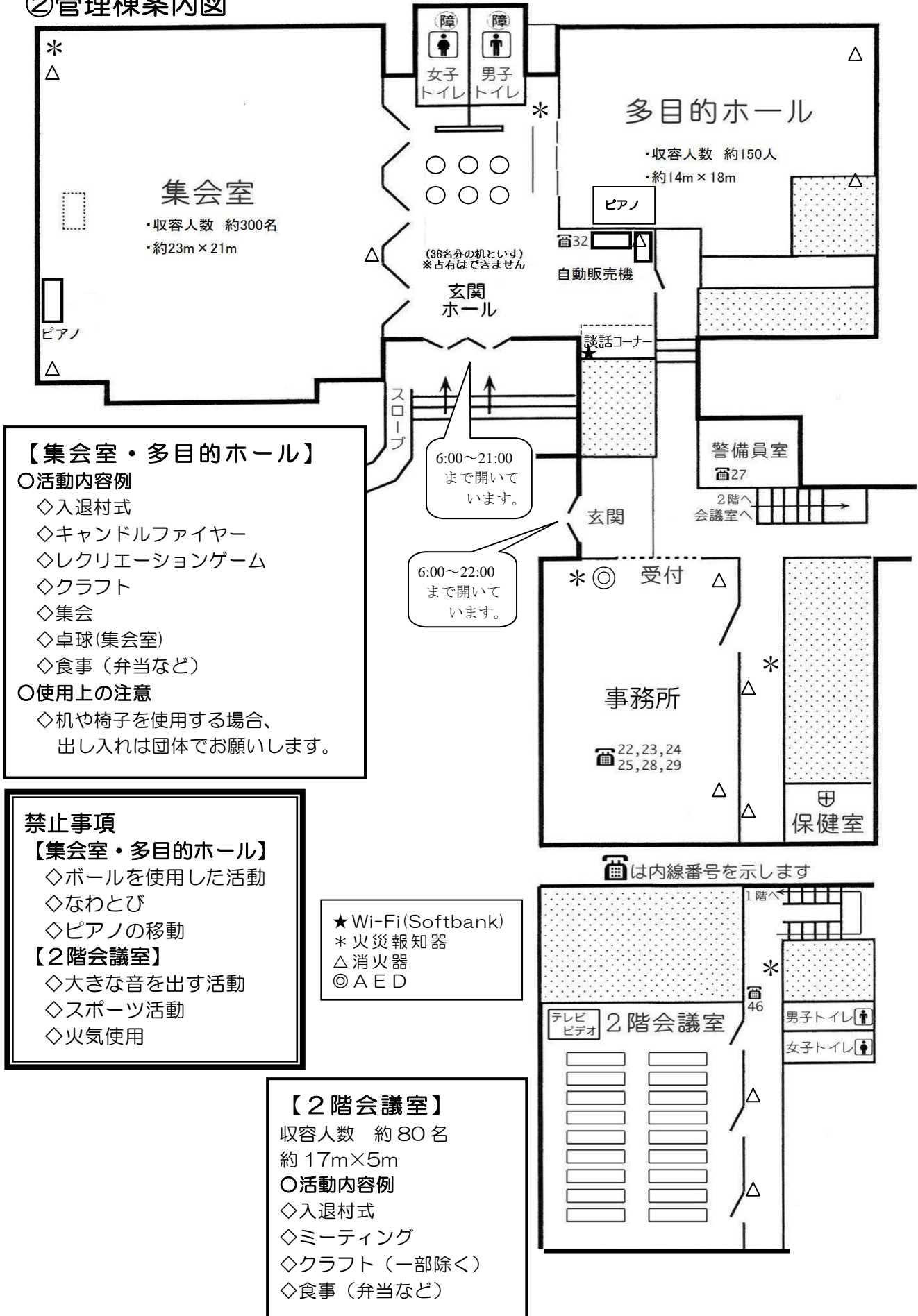
- ◇夏期 (7月~9月)
  - ・扇風機 各部屋1台
  - ・電気蚊取り器 7台
- ◇冬期 (12月~3月)
  - ・石油ストーブ 各部屋1台

\* 火災報知器  
△ 消火器



↑ 宿泊室内ベッド配置イメージ

## ②管理棟案内図



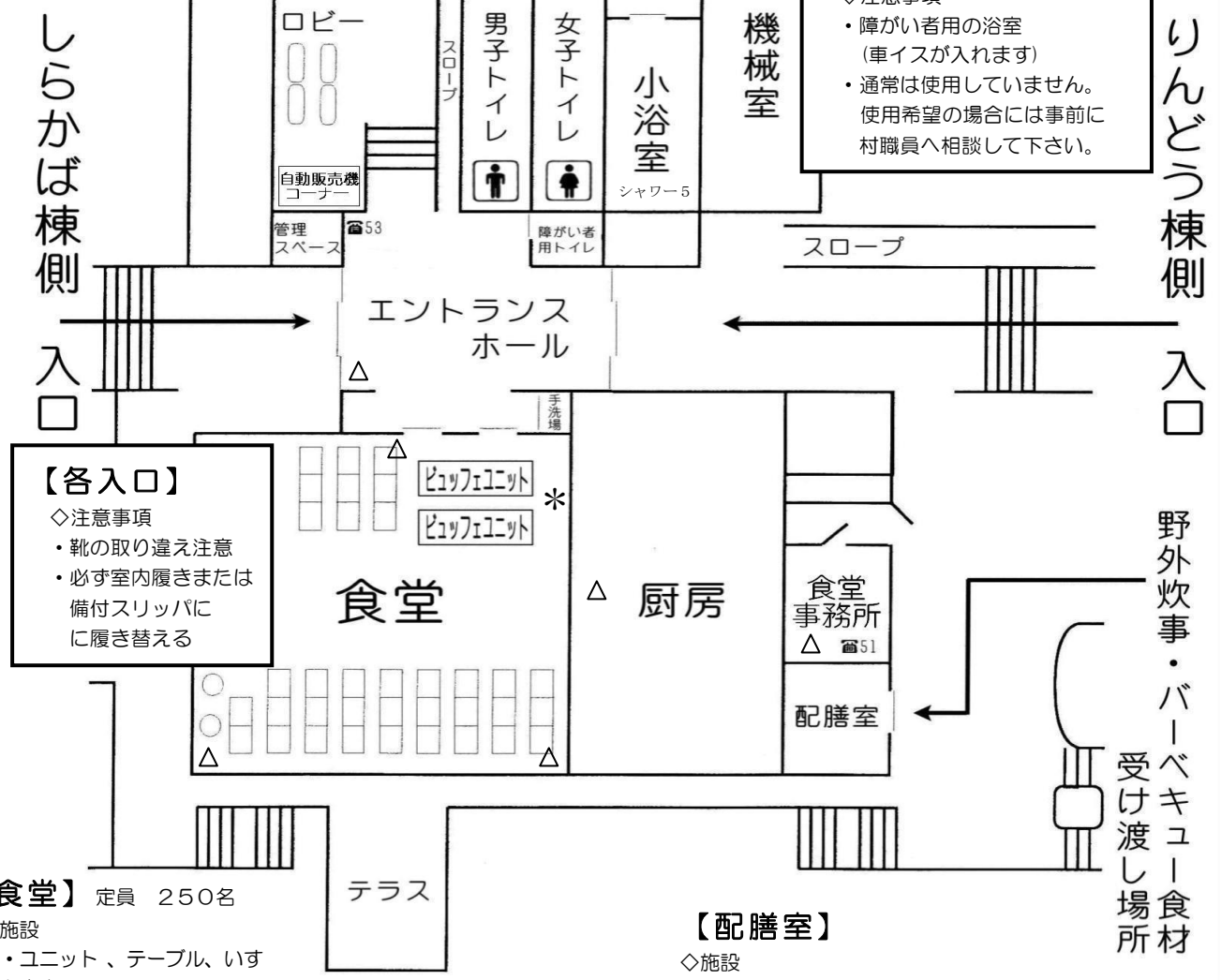
### ③かわせみ棟案内図

- ★Wi-Fi(Softbank)
- \* 火災報知器
- △ 消火器

- 【大浴室】** 定員 各30名
- ◇利用時間 17:00~22:00
  - ・目安は60人(男女各30名程度)が30分使用で入替
  - ◇施設
    - ・各シャワー16機、いす、洗面器
  - ◇注意事項
    - ・子どもだけの入浴禁止。
    - ・石けん、タオルは各自持参。
    - ・各扉戸を開放したまま使用しない。
    - ・複数団体使用の場合、時間の調整有り。
    - ・貸し切りではありません。

- 【ロビー】**
- ◇施設
    - ・ベンチ
  - ◇注意事項
    - ・長時間の占有は、ご遠慮ください

- 【小浴室】** 定員 10名
- ◇施設
    - ・シャワー5機、いす、洗面器
  - ◇注意事項
    - ・障がい者用の浴室(車イスが入れます)
    - ・通常は使用していません。使用希望の場合には事前に村職員へ相談して下さい。

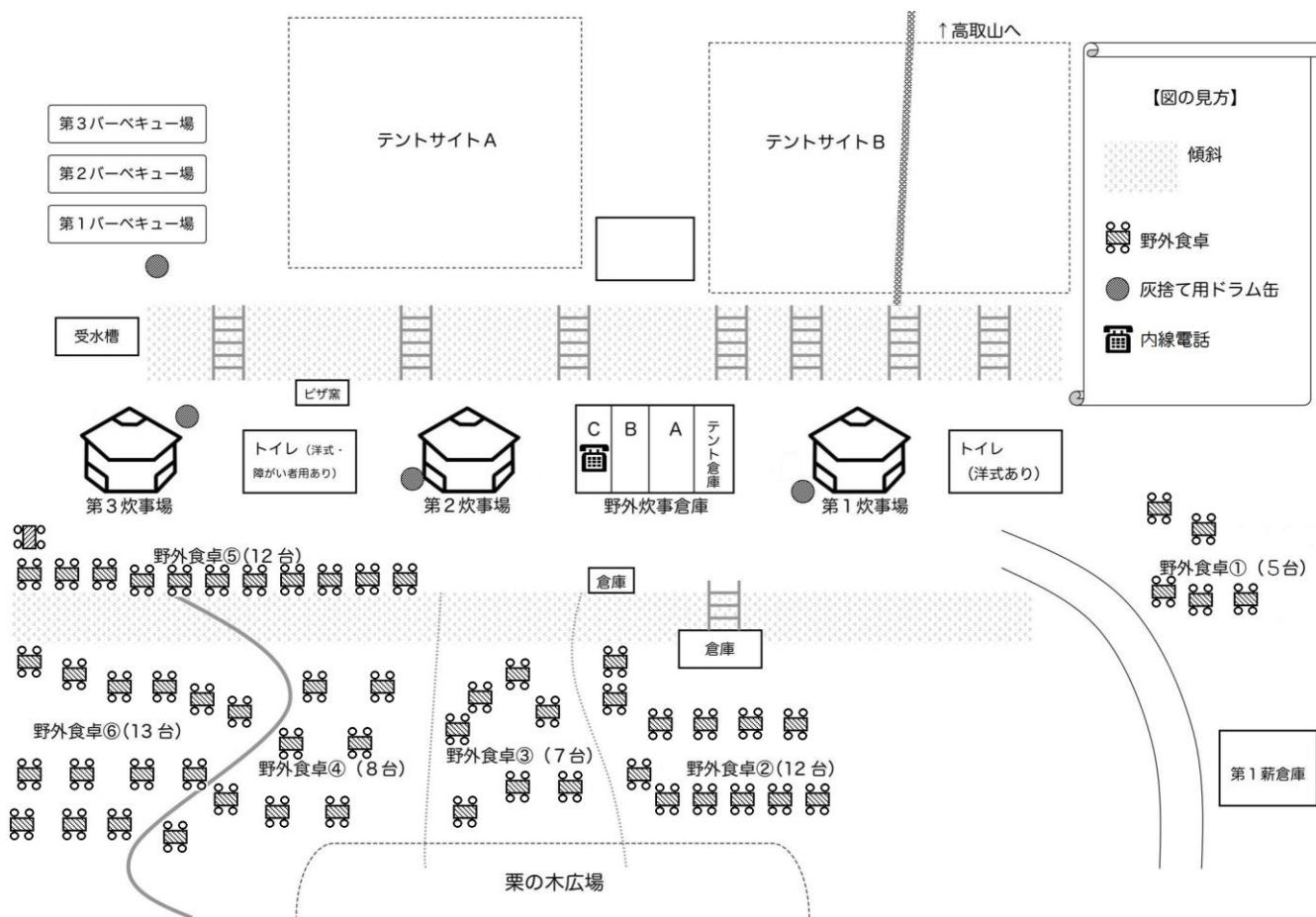


- 【各入口】**
- ◇注意事項
    - ・靴の取り換え注意
    - ・必ず室内履きまたは備付スリッパに履き替える

- 【食堂】** 定員 250名
- ◇施設
    - ・ユニット、テーブル、いす
  - ◇注意事項
    - ・複数団体使用の場合は入場時間の調整をさせていただきます。
    - ・団体全員での食事挨拶をご遠慮ください。
    - ・食事が終わったら速やかに下膳してください。
    - ・座席は指定された場所をご利用ください。  
※車いす等の方は事前に相談してください。
    - ・食事、飲料、アルコール類、コップなどの持ち出し禁止。
    - ・外部からの食べ物の持込禁止
    - ・その他詳細は別冊子『食堂利用のご案内』をご参照ください。

- 【配膳室】**
- ◇施設
    - ・野外炊事材料、バーベキュー食材、弁当受け渡し場所
  - ◇注意事項
    - ・指定時間に食券を持参し、引率者が受取。
    - ・食材受取時、複数人いる場合には整列、通行整理。
    - ・弁当の団体全員への配布は、配膳室ではご遠慮ください。(広い場所へ移動してから配布してください。)
    - ・ゴミ返却時には指定されたとおり分別してください。

## ④ 野外炊事場・テントサイト周辺案内図



### ○ 野外炊事場

- ◇ 第1, 2, 3炊事場 (第3炊事場は車いす対応)
- ◇ 詳細はP29参照

### ○ 野外炊事倉庫

- ◇ A - 野外炊事用具
- ◇ C - 内線電話 (炊事中の急用、炊事終了時の連絡用)

### ○ 野外食卓

- ◇ テーブル、ベンチ (57組)・・・5~8名/1組 (屋根がないので雨天使用不可)

### ○ 野外トイレ

- ◇ 2ヶ所。第3炊事場側には、障がい者用トイレあり

### ○ 第1薪倉庫

- ◇ 野外炊事用バタ薪及び第1・3ファイヤー場用の薪置き場

### ○ バーベキュー場・第1, 2, 3バーベキュー場

- ◇ 詳細はP29参照

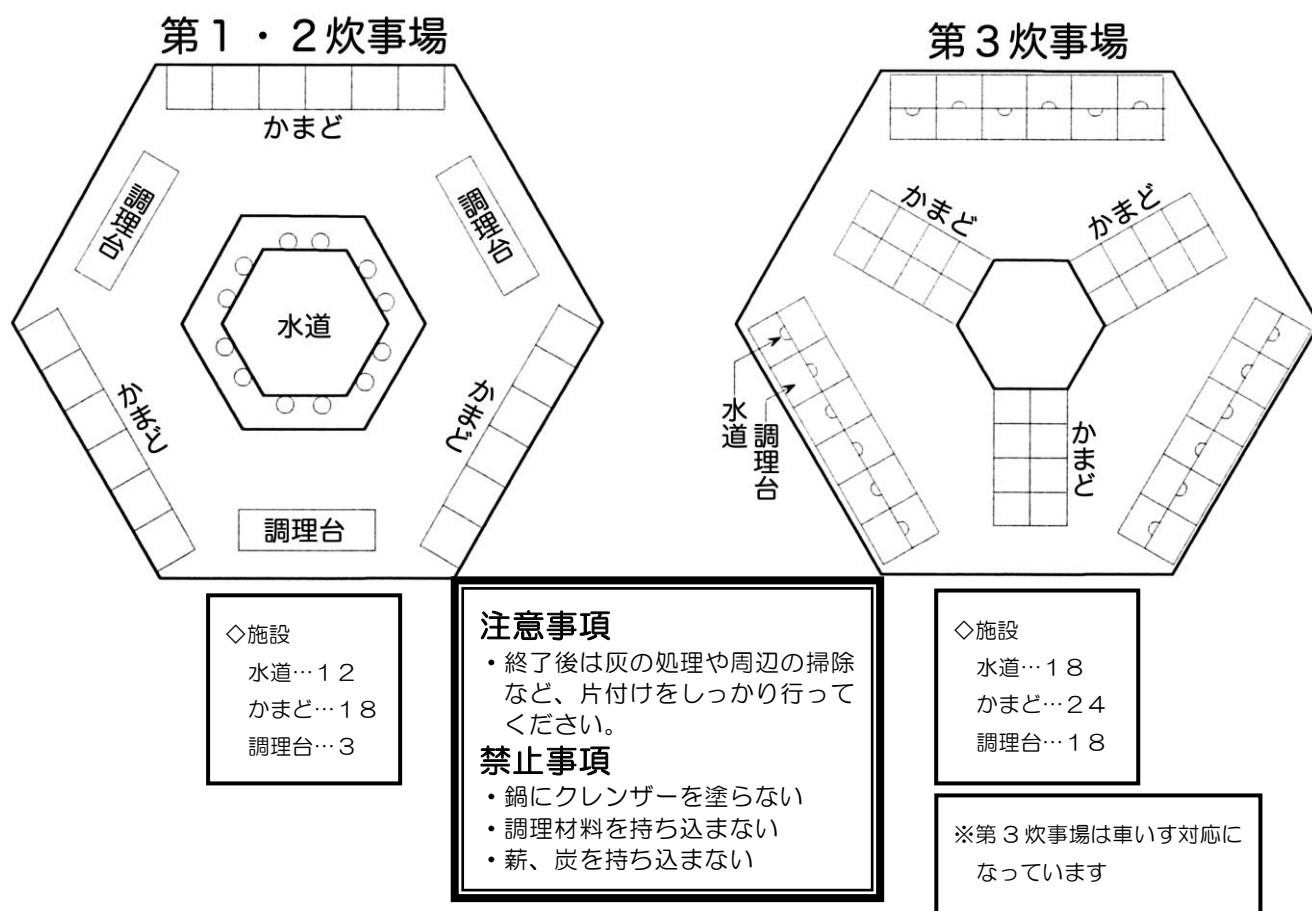
### ○ ピザ窯

- ◇ 3基

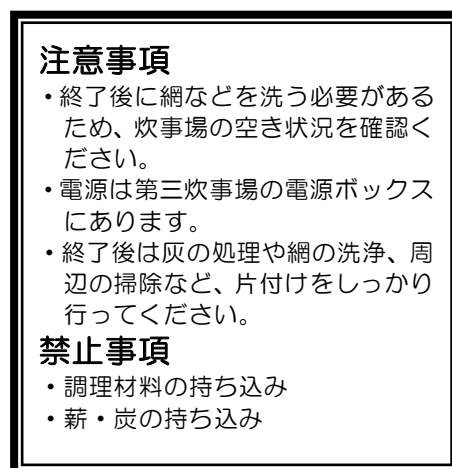
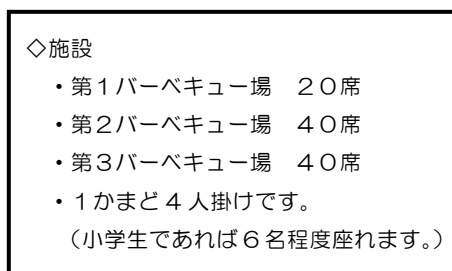

### ○ テントサイト

- ◇ Aサイト5張り分
- ◇ Bサイト6張り分
- ◇ 詳細はP14参照

## ⑤ 野外炊事場案内図

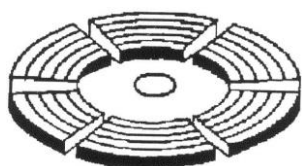


## ⑥ バーベキュー場案内図



## ⑦キャンプファイヤー場案内図

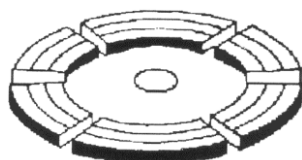
### ◇第一キャンプファイヤー場



施設の場所：栗の木広場の横  
( P1 施設全体 図を参照)

- 収容人員：350 名
- 施設：椅子部分…6 列 6 ブロック
  - ◇電源：サークル脇のボックスから供給できます。
  - ◇薪：第一薪倉庫に準備されます。
  - ◇清掃用具、灰捨て場は第3炊事場周辺にあります。

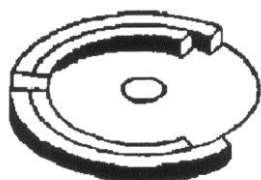
### ◇第二キャンプファイヤー場



施設の場所：栗の木広場の横  
( P1 施設全体 図を参照)

- 収容人員：250 名
- 施設：椅子部分…4 列 6 ブロック
  - ◇電源：グラウンド倉庫横から供給できます  
ドラムコード 2 本を使用してください。
  - ◇薪：第二薪倉庫に準備されます。
  - ◇火の玉落とし点火ができます。
  - ◇清掃用具、灰捨て場は、グラウンド倉庫横（女子トイレ側）にあります。

### ◇第三キャンプファイヤー場



施設の場所：しらかば2, 3の横  
( P1 施設全体図を参照)

- 収容人員：100 名
- 施設：椅子部分…2 列 2 ブロック 半円型
  - ◇電源：許可車駐車場の倉庫の裏から供給できます。  
ドラムコード 2 本を使用してください。
  - ◇薪：第一薪倉庫に準備されます。
  - ◇火の玉落とし点火はできません。
  - ◇清掃用具、灰捨て場は許可車駐車場の倉庫裏にあります。

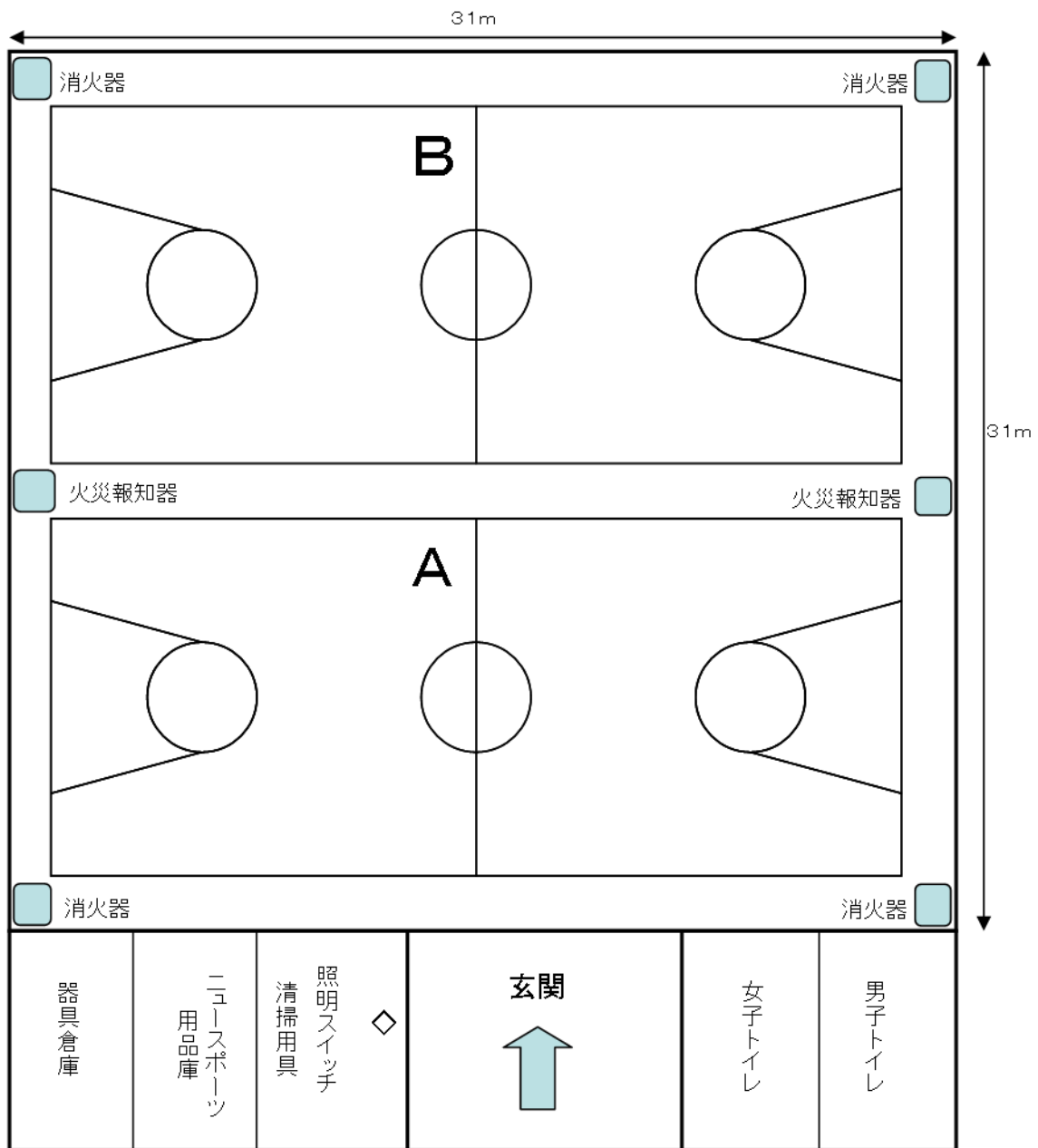
#### ○注意事項

- ◇椅子の上を歩いたり、周辺を走り回るのは大変危険です。ご注意ください。
- ◇終了後、防火筒をかぶせて一晩置き、完全に燃やしきってください。
- ◇翌朝、灰の処理や周辺の掃除など、片付けをしっかりと行ってください。
- ◇強風や雷注意報が出ているなど、天候上中止していただく場合があります。

#### ○禁止事項

- ◇火文字、ファイヤーロード、薪の持ち込み
- ◇花火などの火薬、薬品、灯油の持ち込み

## ⑧体育館案内図



### ○施設

- ◇大きさ 31m×31m
- ◇バスケットボールコート 2面
- ◇バレーボールコート 2面
- ◇バドミントンコート 4面
- ◇体育館器具倉庫
- ◇バレーボール用具一式
- ◇バスケットボール用具一式
- ◇バドミントン用ポール、ネット
- ◇ドッジボール

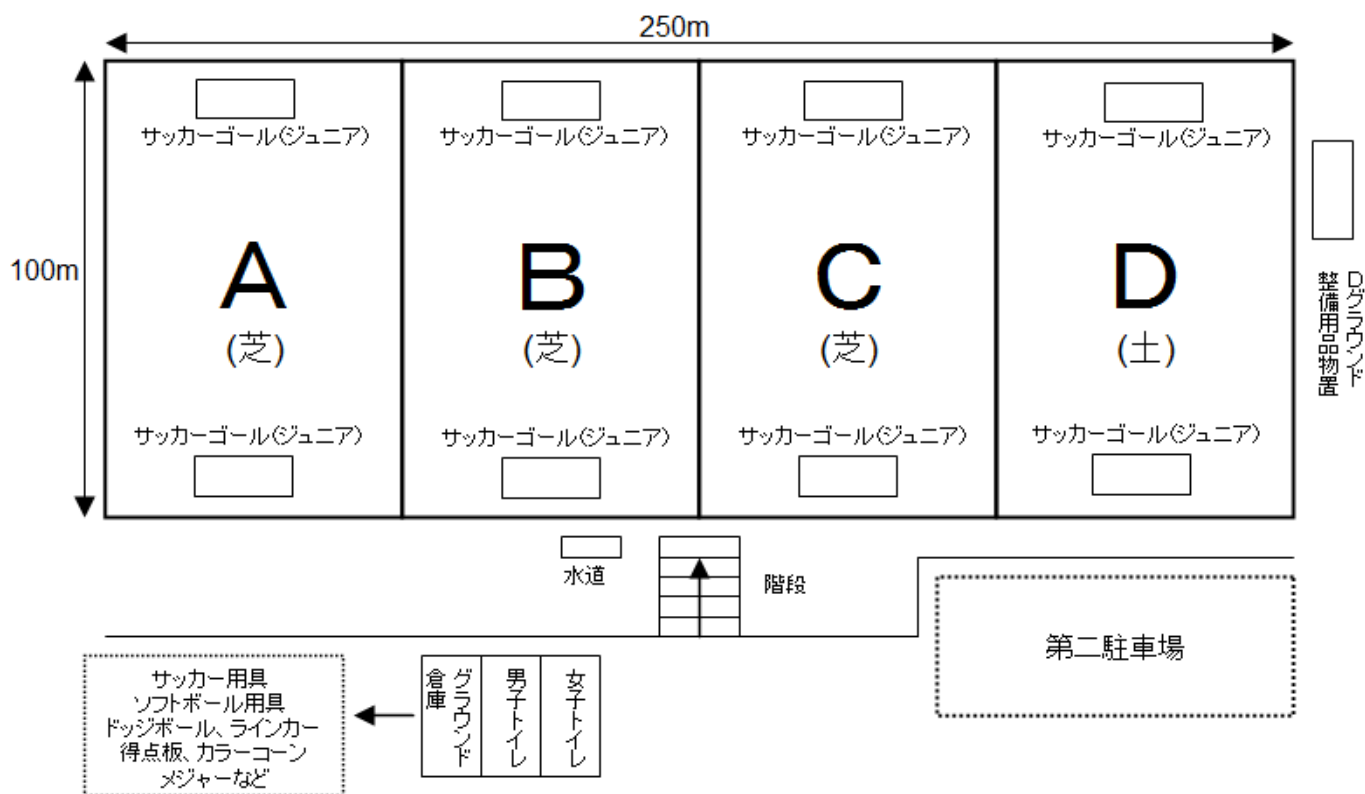
### ○活動内容例

- ◇入退村式
- ◇レクリエーションゲーム
- ◇キャンドルファイヤー
- ◇集会
- ◇クラフト等
- ◇食事（弁当など）

### ○注意事項

- ◇室内履きを必ず着用してください。
- ◇フットサル・サッカーはできません。
- ◇バスケット用ゴールの昇降用チェーンは南京錠がかかっています。昇降を希望する場合は、管理棟事務所に申し出て下さい。
- ◇解錠・施錠は村職員がします。ゴール昇降の操作は各団体で行ってください。その際、ケガのないように安全に十分注意してください。
- ◇バスケットのゴールの高さはハンドルで調整することができます。ハンドルは管理棟事務所より貸し出します。
- ◇バレーボールのネットを張る場合、クランクは管理棟事務所より貸し出します。
- ◇バスケットゴールの使用後、ゴールはそのままです。
- ◇活動終了後、必ず清掃用具を用いて清掃してください。

## ⑨グラウンド案内図



### ○グラウンドコンディションの悪い場合

- ◇雨天時や天候が回復してもぬかるんでいる場合、また冬季の降雪、霜が降りた時などグラウンドの状態が悪い場合には、グラウンドの利用はできません。
- ◇利用の可否については利用当日の朝8：00以降、お電話にてご確認ください。

### ○ライン用石灰について

- ◇「消石灰」の使用を禁じています。「炭酸カルシウム」のスポーツ石灰をご利用ください。
- ◇スポーツ石灰は管理棟事務所でも販売しています。（1袋 20 kg 1,000 円）必要な場合は、事前に連絡をください。

### ○サッカーゴールの取り扱いについて

- ◇グラウンド間のゴールの移動は行わないでください。やむを得ず行う場合はその面を使用している団体の了解を取り指導者の管理の元で安全に十分注意し、ケガのないように自己責任で行ってください。
- ◇ゴールは全てジュニア用サイズです。
- ◇ゴールの使用後は、ゴールを所定の場所へ横にして伏せて地面との間に古タイヤを挟んで置いてください。
- ◇サッカーゴールを固定するための杭はグラウンド倉庫内に設置しております。

### ○利用後の清掃

- ◇グラウンド利用の終了 15 分前にはグラウンド、駐車場など使用箇所の清掃やゴミ拾いをお願いします。
- ◇D面を利用した場合はトンボ、ブラシにてグラウンド整備をしてください。（整備用品物置にあります）
- ◇ゴミは必ずお持ち帰りください。

### ○緊急時のヘリポート

- ◇ふれあいの村グラウンドは、緊急時のヘリポートに指定されています。
- ◇救急車両の到着、緊急着陸がある場合には、放送等でお知らせします。その場合、指示に従い活動を中断し、駐車場又は階段の上まで移動してください。

### ○注意事項

- ◇グラウンドへの車の乗り入れは禁止します。
- ◇火気の使用は禁止します。
- ◇野球を実施される場合、硬式ボールの使用はできません。
- ◇グラウンド及び駐車場を含め、施設内全面禁煙です。
- ◇陸上競技のうち、投てき（砲丸、ハンマー、円盤、やり投など）はできません。
- ◇スパイクシューズの使用はできません。トレーニングシューズをご利用ください。